

**Trayecto de Continuidad Pedagógica**  
**“Aprendo en casa”**  
**ÁREA LENGUA EXTRANJERA INGLÉS /2º Grado -Primer Ciclo- NIVEL PRIMARIO**

**Clase N° 2:**

**Autores:** Prof. Patricia Bruera/ Prof. Manuel Ignacio Gajardo

**Contenido de la clase:** Revisión de números del 1 al 10 en contexto de situaciones comunicativas.



¡Hola Familias!

Bienvenidos al entorno virtual. Nos ponemos en contacto para continuar con el trabajo escolar del área Lengua Extranjera inglés de sus hijos desde casa.

Aquí encontrarán ejercicios de escucha, de lectura y escritura en inglés. Les proponemos actividades divertidas para desarrollar y aprender en familia.

¡Éxitos! ¡Y recuerden, WASH YOUR HANDS!

En cada una de estas clases encontrarán esta secuencia con las siguientes imágenes que los guiarán en los diferentes momentos:

1. Rutina: saludo inicial  (Greeting) y la descripción del clima 

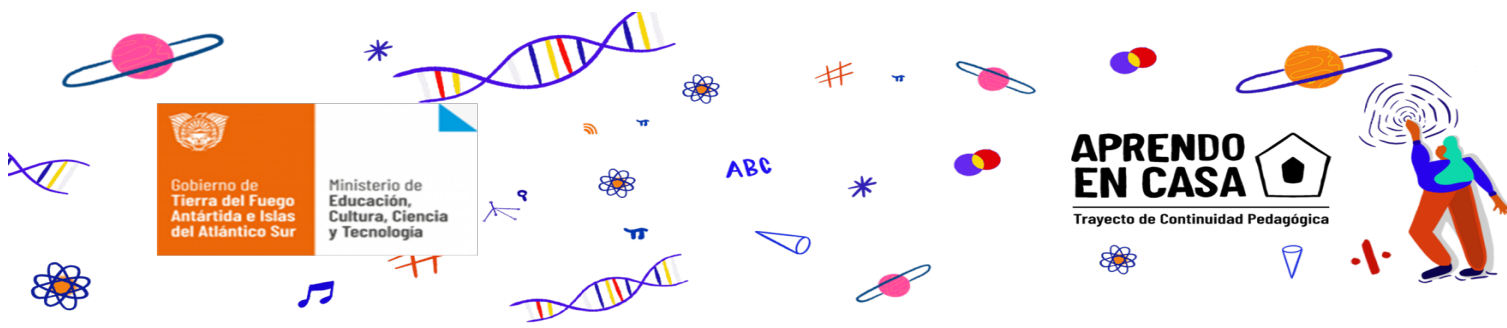
(Weather)

2. Desarrollo de contenido a través de actividades  Practice (ejercitación)


3. Saludo de cierre  Goodbye (despedida) y reflexión

En cada una de estas clases encontrarás imágenes como éstas que te indicarán qué hacer:





listen and repeat



LISTEN and REPEAT



draw



write

### ACTIVIDAD 1: GREETINGS SONG


Escuchá la canción de saludo y cántala con nosotros.

<https://soundcloud.com/ipespaulofreire/primaria-3er-hello-song>

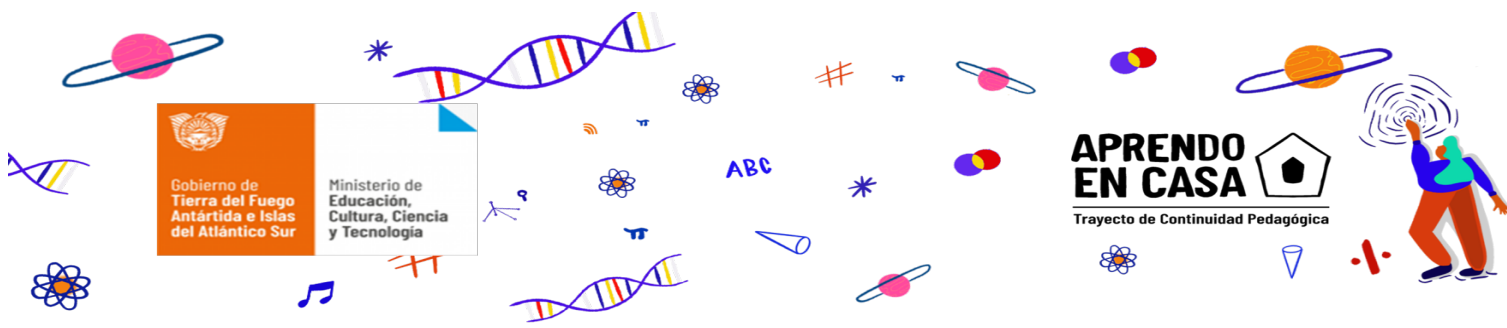
### ACTIVIDAD 2: WHAT'S THE WEATHER LIKE TODAY? WATCH, LISTEN AND COMPLETE

Mirá y escucha el siguiente video atentamente. What's the weather like today? (¿Cómo está el clima hoy?). <https://youtu.be/Jn7uAsLWXpk>  
 Luego, completa sólo la imagen que describe **cómo está el clima hoy**. Se puede imprimir o crear tu propio dibujo. Puedes ayudarte con el video y este audio para completar, repetir y practicar!


<https://drive.google.com/file/d/1LmuDJ1dKCmWIXj4UqEfOgco3L6qLZZkK/view>



<https://educacion.tierradelfuego.gov.ar>  
<https://aprendoencasa.tdf.gov.ar>





**LET'S STUDY**

**ACTIVIDAD 3: WATCH , LISTEN  AND RAP**

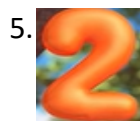

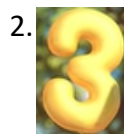
Mirá y escuchá el siguiente video atentamente. [https://youtu.be/Vr8p\\_d7DJg8](https://youtu.be/Vr8p_d7DJg8) Puedes repetir los números mientras escuchas.



**ACTIVIDAD 3: LISTEN  AND ANSWER**

Ahora escucha estas preguntas y responde YES /NO 

<https://drive.google.com/file/d/1DWTDyaHxieCLLG6-Q7oNRaLNIdRHrVWW/view>



Recuerda que podés imprimir la actividad o hacerla en el cuaderno.

**ACTIVIDAD 4: LISTEN AND MATCH**

Escuchá con atención estas preguntas y copia el número que escuchas al lado de cada pregunta.

[https://drive.google.com/file/d/1Jv6p62g\\_FDfTgifS4JmTsqjMwArI8QRb/view](https://drive.google.com/file/d/1Jv6p62g_FDfTgifS4JmTsqjMwArI8QRb/view)


Ejemplo:

How many rabbits can you see?



**SIX**

1. How many dogs can you see? _____	<p><b>FIVE</b></p> <p><b>FOUR</b></p> <p><b>TWO</b></p> <p><b>ONE</b></p> <p><b>THREE</b></p> <p><b>EIGHT</b></p>
2. How many pigs can you see? _____	
3. How many bears can you see? _____	
4. How many birds can you see? _____	
5. How many worms can you see? _____	
6. How many frogs can you see? _____	



### ACTIVIDAD 5: LISTEN AND PLAY

En el siguiente link <https://agendaweb.org/exercises/vocabulary/audio/numbers-1> podrás escuchar el nombre de los números. Además, podrás reconocer la palabra y hacer clic sobre el número que escuchaste. ¡Si lo hiciste bien, aparecerá un cartel verde que dice correcto! Cuando entres a este sitio, verás esto:

1 / 10  3-HAZ CLICK EN "NEXT" PARA CONTINUAL AL SIGUIENTE EJERCICIO

1-HAZ CLICK Y ESCUCHA EL NÚMERO

▶ 0:01 / 0:01 🔊

- 2-HAZ CLICK EN EL CUADRO CELESTE AL LADO DEL NÚMERO CORRECTO
- A.  ? eight
  - B.  ? five
  - C.  ? seven
  - D.  ? ten
  - E.  ? four

### ACTIVIDAD 6: REFLECT ABOUT NUMBERS

Los números son “muy buenos”. ¿Sabés por qué?

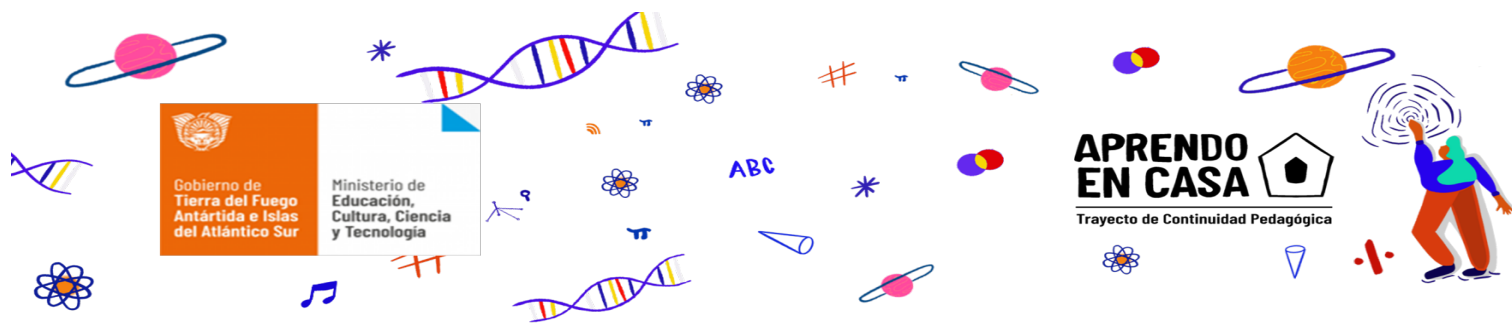
¡Porque siempre se puede contar con ellos!



¡Te invitamos a pensar! ¿Cuándo usás los números?

La lista será muy larga seguramente. Te dejamos algunas situaciones como ejemplos: para jugar a las escondidas, para decir mi número de teléfono, para aprender matemática.






## ACTIVIDAD 7: BYE BYE SONG

Hoy trabajamos mucho pero ya es momento de irnos a jugar un ratito ¿Cantamos la Bye Bye Song?

Mirá el video <https://youtu.be/PraN5ZoSjiY> y cantá con nosotros. La iremos aprendiendo a medida que avancen las clases.



## BIBLIOGRAFÍA

Badanamu (2016, 23 de septiembre) *Number Rap | Nursery Rhymes & Kids Songs*. Sacado de

[https://www.youtube.com/watch?v=Vr8p\\_d7DJg8](https://www.youtube.com/watch?v=Vr8p_d7DJg8)

Agenda Web. Number 1-10 : audio. Sacado de

<https://agendaweb.org/exercises/vocabulary/audio/numbers-1>

