

**Trayecto de Continuidad Pedagógica
"Aprendo en casa"**

ÁREA: LENGUA EXTRANJERA INGLÉS/2º GRADO/primer ciclo/ NIVEL PRIMARIO

Autora: Prof. Ethel Revello

Clase Nº 5



Contenidos de la clase: Identificación y reconocimiento de colores y números a través de la escucha con el soporte visual de un video enmarcadas en situaciones comunicativas.

¡Hola Familia!


Nos ponemos en contacto nuevamente con ustedes a fin de dar continuidad a la trayectoria escolar del área Lengua Extranjera inglés de su hija/o.

Aquí encontrarán ejercicios de escucha, de lectura y escritura en inglés.


Les proponemos actividades divertidas para desarrollar y aprender en familia. En cada una de estas clases encontrarán esta secuencia con imágenes que los guiarán en los diferentes momentos:

Rutina: saludo inicial  (Greeting) y la descripción del clima  (Weather)

Inicio

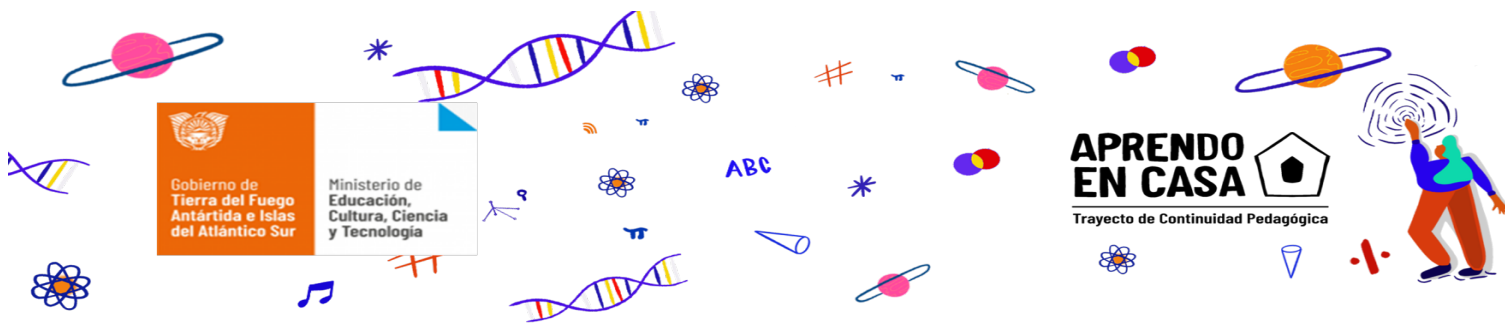
Desarrollo de contenido a través de actividades  Practice (ejercitación)

Cierre


Saludo de  Goodbye (despedida) y reflexión

En cada una de estas clases encontrarás imágenes como éstas que te indicarán qué hacer:





APRENDO EN CASA
Trayecto de Continuidad Pedagógica



INICIO

ACTIVIDADES DE RUTINA

ACTIVIDAD 1: SAYING HELLO  **LISTEN**  **AND SING** 

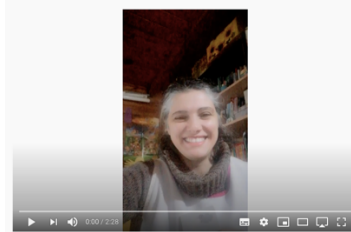
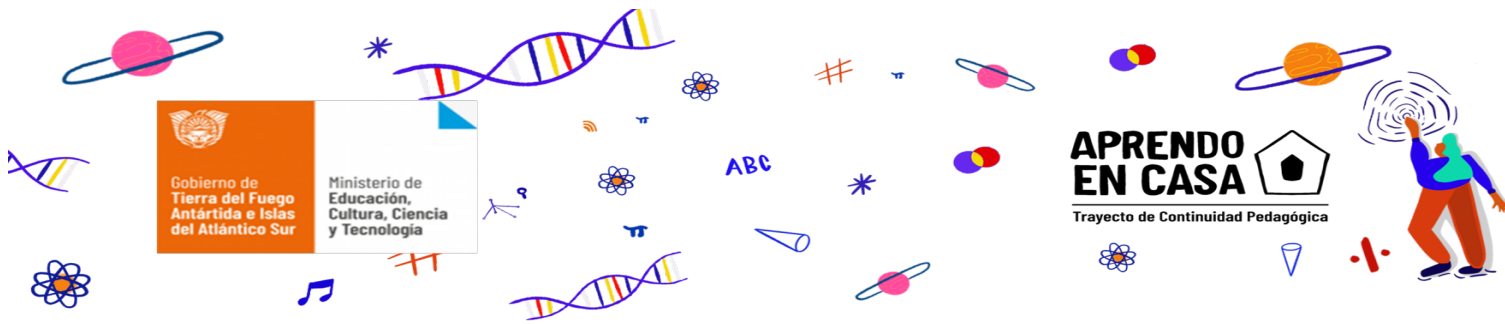
Escucha esta canción *Hello Song* de saludo varias veces.
<https://soundcloud.com/ipespaulofreire/primaria-3er-hello-song> Te invitamos a cantarla.

ACTIVIDAD 2: THE WEATHER  **: LISTEN AND REPEAT**

Observá por la ventana de tu casa y dibuja en tu carpeta como está el día hoy.

Luego, escucha y repite el trabalenguas *Whether the Weather*.
https://youtu.be/eRqKXw_YlYo





Ahora, escucha el trabalenguas nuevamente y mientras lo escuchas observa las palabras que te enseñó la teacher en el trabalenguas. Volvé a mirar tu dibujo y contanos ¿Cómo está el día hoy? Is it windy? Is it cold?
 Today the weather is _____

WHETHER THE WEATHER:
 Whether the weather is **windy** or **warm**,
 whether the weather is **cold** or **hot**,
 Willy and Wendy wear a watch.

ACTIVIDAD 3: THE WEATHER ☁️ ☀️ ☔️ : **LISTEN** 👂 , **READ** 📖 **AND SAY**

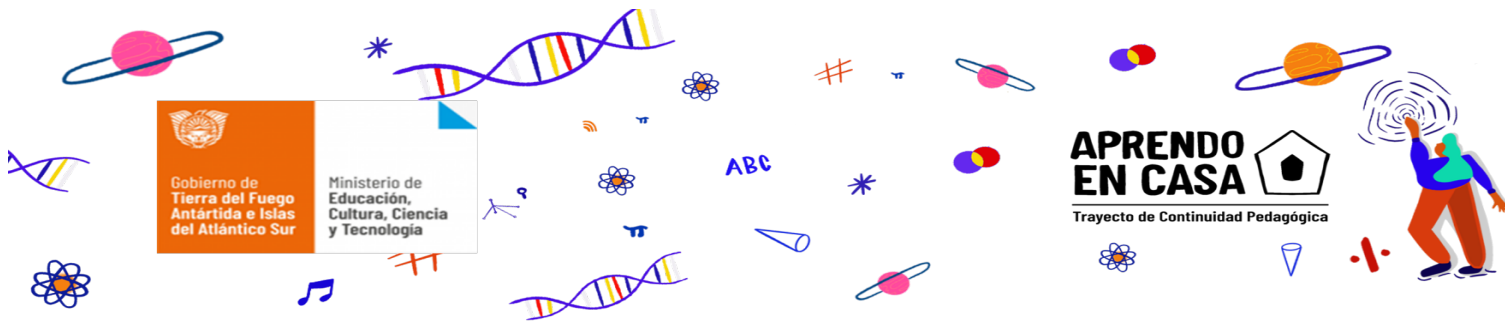
Después de escucharlo y leerlo varias veces, ¿puedes decirlo ?



LET'S STUDY




<https://educacion.tierradelfuego.gob.ar>
<https://aprendoencasa.tdf.gob.ar>



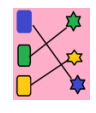
DESARROLLO

ACTIVIDAD 4: WATCH 👁️, LISTEN 👂 AND ANSWER.








Observá y escuchá el siguiente video con atención en el que la teacher te contará sobre números y colores. ¿Lo vemos? <https://youtu.be/M5hho1klkG4>



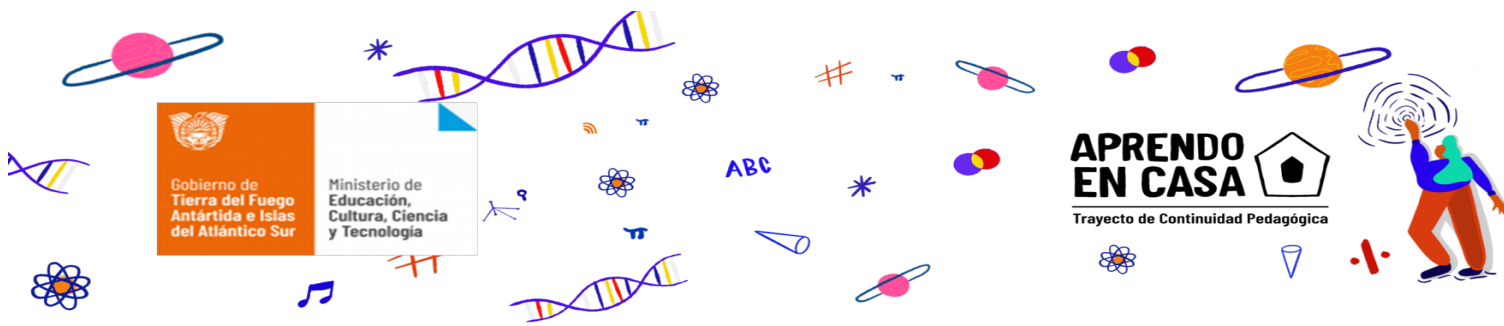
ACTIVIDAD 5: WATCH 👁️, LISTEN 👂 AND MATCH



Ahora mirá el video y uní cada número con el color que le corresponde.

NUMBERS	COLOURS
NUMBER 1	 Yellow
NUMBER 8	 Red
NUMBER 5	 Green
NUMBER 3	 Purple
NUMBER 10	 orange
NUMBER 7	 Blue
	 pink





ACTIVIDAD 6: LISTEN



AND REPEAT.



Volvé a mirar el video y repite los números y los colores. ¿Puedes recordar el color de los números?

ACTIVIDAD 7: LISTEN



AND DRAW



Escucha nuevamente el video. Dibuja los números en tu carpeta y píntalos del color según las indicaciones en el video.

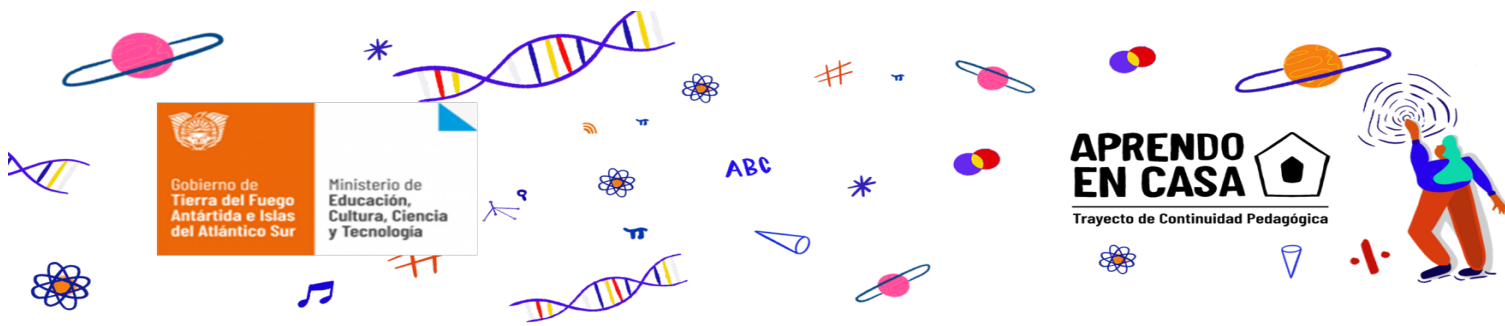
¿Te animás a contarle a tu familia sobre los números que repasaste y el color que pintaste cada uno?

CIERRE

ACTIVIDAD 8: LET'S REFLECT UPON THE LESSON -Reflexión

Con esta clase podemos decir que has jugado, cantado y practicado los números y los colores en inglés. Espero hayas disfrutado el momento.





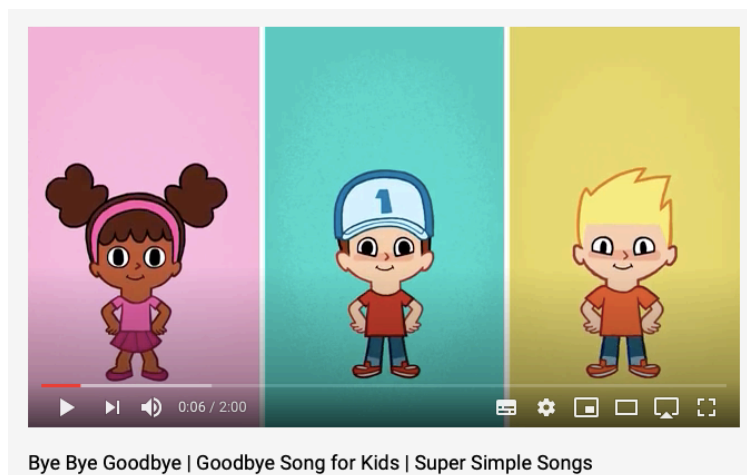
CIERRE

SAYING GOODBYE

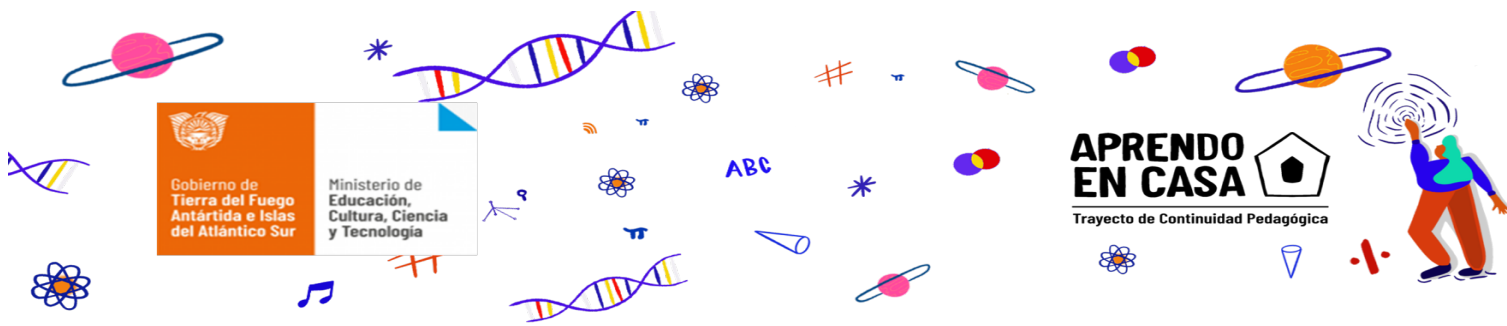


Mirá el siguiente video con la canción *Bye Bye Goodbye* para practicar en familia

<https://youtu.be/PraN5ZoSjiY>



<https://educacion.tierradelfuego.gob.ar>
<https://aprendoencasa.tdf.gob.ar>



BIBLIOGRAFÍA

Hello Song. Letra Ethel Revello. Cantada por Daniela Romano. Música de Daniel Romano.

Revello,E. (n.d.). *Tongue Twister: Whether the Weather*. Retrieved Marzo 20, 2020, from www.youtube.com:

https://www.youtube.com/watch?v=eRqKXw_YIyo&feature=youtu.be

What colour is number nine? Super Simple Songs. (n.d.). Retrieved March 20, 2020, from www.youtube.com: <https://www.youtube.com/watch?v=PraN5ZoSjiY>

Bye Bye Goodbye. Super Simple Songs. (n.d.). Retrieved March 20, 2020, from www.youtube.com:

<https://www.youtube.com/watch?v=PraN5ZoSjiY>

