

NIVEL PRIMARIO-ÁREA: LENGUA EXTRANJERA INGLÉS/1º GRADO

PRIMER CICLO

Autor: Federico Archilla

Clase Nº 5

Contenidos de la clase:

- Revisión del reconocimiento y uso de los números del 1 al 10 en diversos contextos y reconocimiento de los elementos del clima contextualizado en situaciones comunicativas

INTRODUCCIÓN

¡Hola Familia!

Nos reunimos nuevamente con la finalidad de seguir trabajando en la trayectoria escolar del área Lengua Extranjera Inglés.

Como en las clases anteriores, podrán encontrar distintos tipos de actividades (lectura, escucha, escritura y habla en inglés). La idea es que se diviertan haciéndolas en familia.

En cada actividad encontrarán imágenes que les ayudarán a entender qué deben hacer en cada una. Entre esas imágenes encontrarán:



**LISTEN
(ESCUCHAR)**



**LISTEN AND
REPEAT
(ESCUCHAR Y
REPETIR)**



**DRAW
(DIBUJAR)**



**SING
(CANTAR)**



**WATCH
(MIRAR)**

**POINT
(SEÑALAR)**



**CIRCLE
(HACER UN
CÍRCULO)**

1. INICIO

ACTIVIDADES DE RUTINA


ACTIVIDAD 1: SALUDO INICIAL: LISTEN AND SING



Te invitamos a escuchar y cantar esta canción de saludo varias veces. Para ello, sólo hacé clic en el siguiente enlace

<https://www.youtube.com/watch?v=tVlcKp3bWH8>





ACTIVIDAD 2: DESCRIPCIÓN DEL CLIMA. WATCH 👁️, LISTEN 👂 AND POINT 🖱️.


Mirá y escuchá la siguiente canción haciendo clic en este enlace <https://www.youtube.com/watch?v=rD6FRDd9Hew&t=40s>




ACTIVIDAD 3: LISTEN 👂 AND POINT 🖱️ .

Señalá la imagen con el clima correcto de acuerdo con lo que escuchas haciendo clic en el siguiente enlace:

<https://drive.google.com/file/d/14rCvrfRkCmw-k4G5v7SjCJPCxSUYsNeZ/view?usp=sharing>







¿Qué clima es el que más te gusta a vos? ¿Por qué te gusta?
 ¿Qué cosas puedes hacer cuando el día está soleado? ¿Y cuándo está nevando?

ACTIVIDAD 4: DRAW



¿Cómo está el clima ahora? ¿Te animas a dibujarlo y contarle a tu familia cómo está el tiempo hoy en inglés? Puedes escuchar el audio anterior nuevamente para ayudarte.





LET'S STUDY



2. DESARROLLO



Actividad 5: WATCH , LISTEN AND REPEAT .


Para repasar los números del 1 al 10 te invito a observes el video y que escuches y cantes la siguiente canción haciendo click en este enlace:

<https://drive.google.com/file/d/1bEsqSo3wH7MN3yfJudWsISBOa1XQUe8N/view>




ACTIVIDAD 6: LET'S COUNT!





¿Puedes contar en inglés? ¡Mira las imágenes, cuenta los animales y di el número en inglés!

Puedes escuchar haciendo clic en este enlace para ayudarte https://drive.google.com/file/d/1g2_O_OGZH50JHQ-x-6YmrlzioSZ6dtFd/view



Actividad 7: DRAW , CUT , STICK  !

Ahora te proponemos opciones para armar un dado con ayuda de tu familia.

-Puedes imprimir, recortar y pegar el diseño que te compartimos.

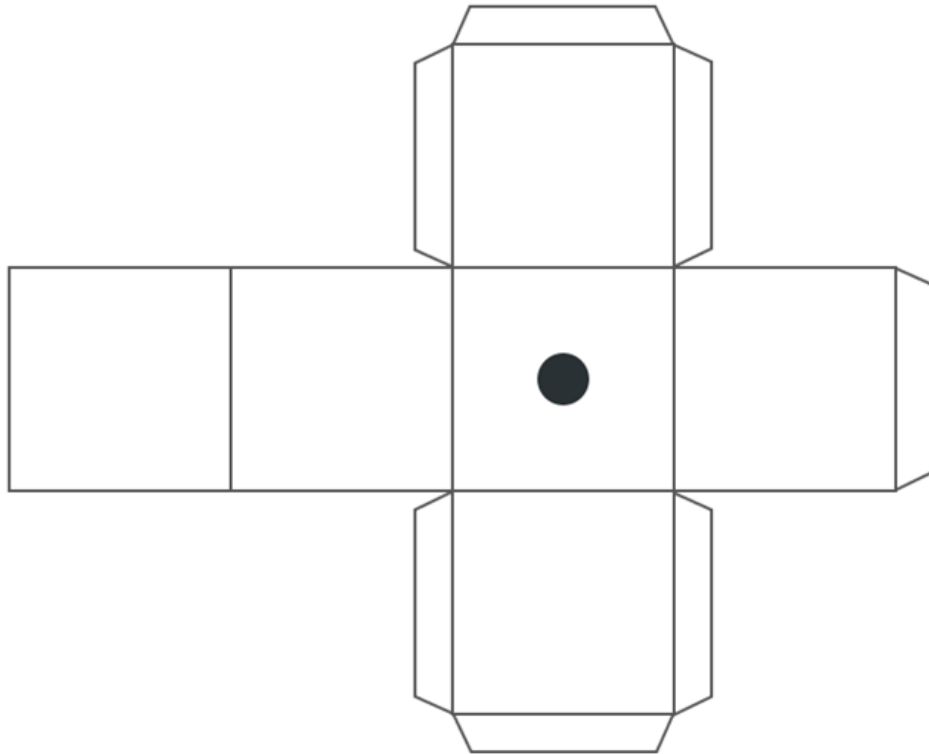
-Puedes buscar una caja que tengas en casa y si quieres puedes forrarla.

Una vez que el dado esté listo, le pintarás -con marcador o lápiz- los círculos negros en cada cara para indicar las cantidades.

Escucharás en el siguiente audio

https://drive.google.com/file/d/1qbNEAT_MU6mu3OfAVHaGzIQEpy2emB

[Jn/view](#) cuántos círculos negros ● pintarás en cada cara.



Actividad 8: LOOK , COUNT  AND PLAY .

Ahora vamos a jugar.

Reglas del juego


1. En cada turno, los jugadores deben tirar dos veces el dado y decirle los números al otro jugador.
2. El otro jugador lo que debe reconocer qué animal le tocó de acuerdo con los números que salieron en el dado. Por ahora los números se dicen en inglés y el animal en español.
3. El jugador que dice bien los dos números suma dos puntos.
4. El jugador que dice el animal correcto suma dos puntos.
5. Se resta un punto por cada error.

Ejemplo:



Jugador 1: dirá Four (4)/ Two (2).

Jugador 2: buscará donde se unen el 4 y el 2 y dirá “vaca”



3. CIERRE

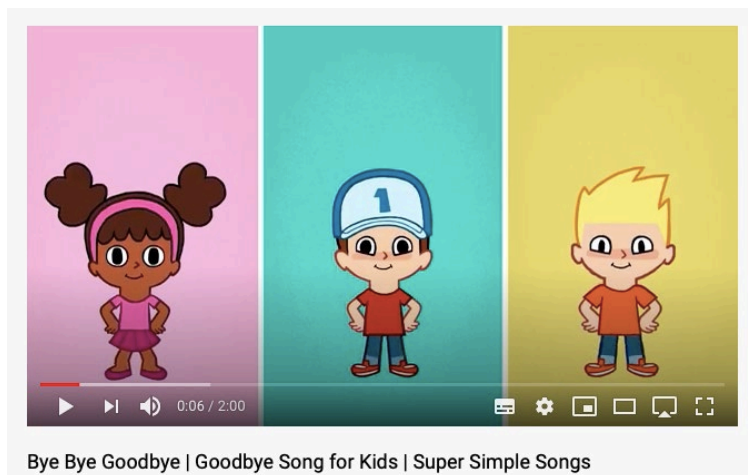
ACTIVIDAD 8: LET'S REFLECT UPON THE LESSON -Reflexión


Con esta clase podemos decir que has jugado, cantado y practicado el clima y los números en inglés. Espero hayas disfrutado el momento.



Actividad 9: SAYING GOODBYE

En esta ocasión, cantaremos la canción de despedida *Bye Bye Goodbye* que ya hemos escuchado y cantado antes. ¿La recuerdas? Haz click en el siguiente enlace para poder escucharla: <https://youtu.be/PraN5ZoSjiY>





Referencias

Super Simple Songs. Hello! Retrieved June 16, 2020, from www.youtube.com:

<https://www.youtube.com/watch?v=tVlcKp3bWH8>

Canciones en inglés para niños. 1-10 contar en Inglés. (n.d.). Retrieved June 16, 2020, from www.youtube.com:

<https://www.youtube.com/watch?v=DR-cfDsHCGA>

¿Cómo está el tiempo?. Retrieved June 16, 2020, from www.youtube.com:

<https://www.youtube.com/watch?v=rD6FRDd9Hew&t=40s>

Conjunto dado blanco tres dimensiones. (s. f.). [Fotografía]. Freepik.

https://image.freepik.com/vector-gratis/conjunto-dado-blanco-tres-dimensiones_37787-1004.jpg

Animal Movement Game. (s. f.). [Gráfico]. Craftulate.

<https://craftulate.com/product/animal-movement-game-printable/>

PET ANIMALS DICE | Eğitim faaliyetleri, Kartlar, Anaokulu. (s. f.). Pinterest.


Recuperado 15 de junio de 2020, de

<https://ar.pinterest.com/pin/733031276829568524/>

Pin on vacacionistas pollos. (s. f.). Pinterest. Recuperado 15 de junio de 2020,

de https://www.pinterest.com.mx/pin/823173638130306520/?nic_v1=1aL0zLlo6tiZ5OVF5ohXqA4ghmkU8Rdxe3XaIwOz7pvJorb4LseAGI%2FkF8sEYTnLOA





Super Simple Songs. Bye Bye Goodbye. Goodbye Song for Kids. (n.d.).

Retrieved June 16, 2020, from www.youtube.com:

<https://www.youtube.com/watch?v=PraN5ZoSjiY>

Tarjetas de números en ingles Tarjetas de animales. (s. f.). Etsy.

Recuperado 15 de junio de 2020, de

<https://www.etsy.com/es/listing/650142549/tarjetas-de-numeros-en-ingles-o-tarjetas>

