

**Trayecto de Continuidad Pedagógica
"Aprendo en casa"**

ÁREA LENGUA EXTRANJERA INGLÉS /6to grado /Segundo Ciclo /NIVEL PRIMARIO

Clase N°4:

Autora: Prof. Ethel Revello

Contenidos de la Clase: Reconocimiento, uso y reflexión acerca de vocabulario específico referido a nacionalidades, repasando y trabajando la comprensión auditiva y visual en situaciones comunicativas.

¡Hola Familias!

Bienvenidos al entorno virtual. Nos ponemos en contacto para continuar con el trabajo escolar del área Lengua Extranjera inglés de sus hijos desde casa.

Aquí encontrarán ejercicios de escucha, de lectura y escritura en inglés. Les proponemos actividades divertidas para desarrollar y aprender en familia.

En cada una de estas clases encontrarán esta secuencia con imágenes que los guiarán en los diferentes momentos:

1. Rutina: saludo inicial
(Weather)



(Greeting) y la descripción del clima



2. La fecha



(date)

3. Desarrollo de contenido a través de actividades




(Practice)

4. Saludo de cierre



Goodbye (despedida).



En cada una de estas clases encontrarás las siguientes imágenes que te indicarán qué debes hacer:



listen (escuchar)



listen and repeat (escuchar y repetir)



write (escribir)



Listen and do (escuchar y moverse)



read (leer)

INICIO



ACTIVIDAD 1: GREETINGS!



Escucha el poema para saludar <https://m.soundcloud.com/ipespaulofreire/hello-sexto>

Hello to the sky
 Hello to the Earth
 Hello to all
 my dear friends!



Luego, señala con tus brazos:

Hello to the sky (brazos arriba apuntando al cielo)
 Hello to the Earth (brazos abajo señalando el suelo)
 Hello to all (brazos abiertos y girando) my dear friends!



ACTIVIDAD 2: WHAT DATE IS TODAY?



Piensa en la fecha y la escribes: Date: Today is, 2020.

Recuerda los días de la semana y los números ordinales para la fecha:



shutterstock

1 st = first	11 th = eleventh	21 st = twenty-first
2 nd = second	12 th = twelfth	22 nd = twenty-second
3 rd = third	13 th = thirteenth	23 rd = twenty-third
4 th = fourth	14 th = fourteenth	24 th = twenty-fourth
5 th = fifth	15 th = fifteenth	25 th = twenty-fifth
6 th = sixth	16 th = sixteenth	26 th = twenty-sixth
7 th = seventh	17 th = seventeenth	27 th = twenty-seventh
8 th = eighth	18 th = eighteenth	28 th = twenty-eighth
9 th = ninth	19 th = nineteenth	29 th = twenty-ninth
10 th = tenth	20 th = twentieth	30 th = thirtieth

Para conocer la pronunciación de los días de la semana puedes buscar en youtube "Monday pronunciation" o "Tuesday pronunciation" o "Wednesday pronunciation" y aparecerán videos que repiten la pronunciación varias veces.

Escribe la fecha en tu carpeta. Recuerda que los días de la semana y los meses se escriben con mayúscula.


ACTIVIDAD 3: LOOK AND SAY

Ahora mirá por la ventana y observa cómo está el día.



1) Escucha y repite  el audio <https://m.soundcloud.com/ipespaulofreire/whats-the-weather> para practicar la pregunta.

What's the weather like today? (¿Cómo está el día hoy?)

1) Escucha  las siguientes preguntas y responde "Yes, it is" cuando la respuesta sea afirmativa y "No, it isn't" cuando la respuesta sea negativa.

Is it cold  today?

Is it windy  today?

Is it rainy  today?

Is it cloudy  today?

Is it hot  today?



LET'S STUDY

DESARROLLO

ACTIVIDAD 4: READ AND ANSWER

Observa el siguiente cuadro con información sobre cada una de las personas y responde.




NAME	María	Atsuko	Elvanio	Oko	Anuska
COUNTRY	Spain	Japan	Brazil	China	Russia
OCCUPATION	student	doctor	mechanic	musician	dancer
AGE	thirteen	twenty-three	thirty	eighteen	fifteen
LANGUAGE	Spanish	Japanese	Portuguese	Chinese	Russian

- Who is from Japan?
- Who is Spanish?
- Who speaks Russian?
- Where is Elvanio from?
- Where is Oko from?



What: ¿qué? How: ¿cómo? Who: ¿quién? Where: ¿dónde?



ACTIVIDAD 5: GUESS AND WRITE

Observa los siguientes números que pertenecen a las edades de las personas que aparecen en la actividad anterior. ¿Puedes identificar de quién son estas edades? Escribe el nombre de ellas debajo del número.



ACTIVIDAD 6: READ AND DECIDE TRUE OR FALSE



Lee las siguientes oraciones y mirando la información del cuadro y decide si cada oración es verdadera (True) o falsa (False). Luego, corrige y reescribe las oraciones falsas.

The mechanic is from Russia.		
The doctor speaks Chinese.		
Maria and Anuska are students from Spain.		
Elvanio is thirty years old.		
The Chinese musician is fifteen years old.		





ACTIVIDAD 7: LOOK, READ AND WRITE

Mirando las siguientes imágenes  escribe oraciones en tu carpeta como la del ejemplo.

EXAMPLE:  isn't from 
Oko isn't from Brazil.


,  and  are 

 is from 

 is 

 isn't from 

 isn't 



ACTIVIDAD 8: LISTEN AND SAY

Escucha  el siguiente trabalenguas .

<https://soundcloud.com/ipespaulofreire/primaria-6to-ano-tongue-twister>

¿puedes repetirlo?



Taty is Turkish; Tizi, Thai. Tita and Toto are from Turkmenistan. Turkey, Thailand and Turkmenistan. Three countries where Taty, Tizi, Tita, and Toto are.

Puedes grabarte y enviárselo por whatsapp a un compañero o compañera.

CIERRE

Saludo: Goodbye! Have a nice day! 

<https://m.soundcloud.com/ipespaulofreire/goodbye>



BIBLIOGRAFÍA

Revello, Ethel (2020). Hello Poem.(2020). Leída por: Revello, Ethel.

Audios con las preguntas sobre el clima con la voz de estudiantes de la Escuela 38 “Presidente Raúl Ricardo Alfonsín” Dotación 2020.

Revello, Ethel (2020). Trabalenguas. Leída por: Revello, Ethel. Música: Romano, Daniel.

