

**Trayecto de Continuidad Pedagógica
“Aprendo en casa”**

LENGUA EXTRANJERA INGLÉS/1º Grado /Primer Ciclo /NIVEL PRIMARIO

Clase N°4



Autora: Prof.Ethel Revello


Contenidos de la Clase: Reconocimiento, uso y reflexión acerca de vocabulario específico referido a números del 1 al 10 , repasando y trabajando la comprensión auditiva y visual en situaciones comunicativas.


¡Hola Familia!

Nos ponemos en contacto con ustedes a fin de dar continuidad a la trayectoria escolar del área Lengua Extranjera inglés de su hija/o.

Aquí encontrarán ejercicios de escucha, de lectura y escritura en inglés. Les proponemos actividades divertidas para desarrollar y aprender en familia. En cada una de estas clases encontrarán esta secuencia con imágenes que los guiarán en los diferentes momentos:

Rutina: saludo inicial  (Greeting) y la descripción del clima  (Weather)

Desarrollo de contenido a través de actividades  Practice (ejercitación)

Saludo de cierre  Goodbye (despedida) y reflexió

En cada una de estas clases encontrarás imágenes como éstas que te indicarán qué hacer:





listen



listen and repeat



draw



sing

INICIO

ACTIVIDADES DE RUTINA

ACTIVIDAD 1: SAYING HELLO



Escuchá esta canción de saludo varias veces. Te invitamos a

cantarla. <https://soundcloud.com/ipespaulofreire/primaria-3er-hello-song>



ACTIVIDAD 2: WHAT'S THE WEATHER LIKE? DESCRIPCIÓN DEL CLIMA




Observá y escuchá atentamente el siguiente video.

<https://www.youtube.com/watch?v=Jn7uAsLWXpk> What's the weather like today?



<https://educacion.tierradelfuego.gob.ar>

<https://aprendoencasa.tdf.gob.ar>

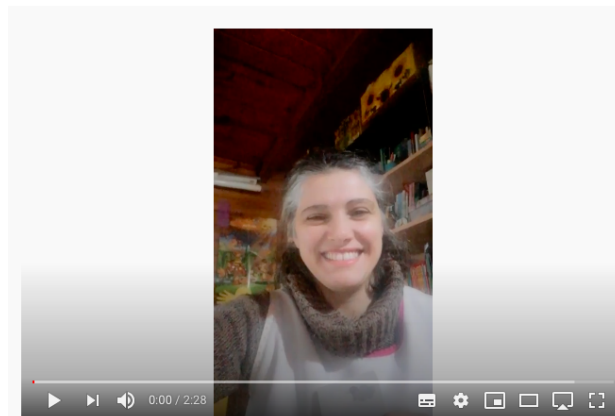


Luego, observa por la ventana de tu casa y dibuja cómo está el día hoy. ¿Sabes decirlo en inglés?

ACTIVIDAD 3: WATCH, LISTEN AND REPEAT



Mira el siguiente video y escucha hasta el primer minuto en el que la Teacher te muestra el vocabulario del trabalenguas https://youtu.be/eRqKXw_YIyo ¿Encontraste cómo está el día hoy?



Escuchá nuevamente el primer minuto y repite las palabras:

CLOUDY - SUNNY - RAINY - COLD - WARM - HOT – WINDY

Imagina una mímica para cada una. ¿cómo representarías con tus manos al sol para indicar que el día está SUNNY? Piensa en cómo se mueven las nubes para indicar CLOUDY; ¿cómo nos sentimos cuando tenemos COLD?; ¿cómo podemos representar al viento con los brazos y manos para indicar que el día está WINDY? Piensa en un día caluroso HOT; ¿cómo lo representarías?



<https://educacion.tierradelfuego.gob.ar>
<https://aprendoencasa.tdf.gob.ar>

ACTIVIDAD 4: LISTEN AND MIME



Escucha el trabalenguas completo. ¿Puedes hacer la mímica que pensaste y practicaste mientras lo escuchas? WARM- WINDY -COLD-HOT.

WHETHER THE WEATHER

Whether the weather is windy or warm,
whether the weather is cold or hot,
Willy and Wendy wear a watch.




LET'S STUDY

DESARROLLO

ACTIVIDAD 5: WATCH , LISTEN AND SAY

Mirá y escuchá con atención el siguiente video <https://youtu.be/IN9TT1u4vUQ> en el que la teacher Ethel presenta un poema. ¿Puedes ver los números? ¿cómo se dicen en inglés?





One, Two, Three Penguins

ACTIVIDAD 5: LISTEN AND REPEAT



Mira el video nuevamente y repite los números. ¿Puedes decir los números junto con la Teacher en el video? Ahora, Escucha una vez más para decir el poema

One, two, three,
Some penguins go to the sea.
Four, five, six,
There is fish to eat.
Seven, eight,
Some penguins stay.
Nine and ten,
To take care of the egg.

Ethel Revello



<https://educacion.tierradelfuego.gob.ar>
<https://aprendoencasa.tdf.gob.ar>

¿SABÍAS QUE...?


Las parejas de pingüinos se turnan para alimentarse y cuidar de su huevo -que no se lo coman los predadores como las skuas. En este poema se describe la actividad de los pingüinos: van al mar “sea”, comen peces “FISH”; y mientras uno se quedan “STAY” a cuidar “TAKE CARE OF” al su huevo “EGG”.




ACTIVIDAD 6: DRAW AND COLOUR



Después de haber escuchado el poema varias veces, dibuja lo que te imaginas que hacen los pingüinos, cómo viven, el lugar, lo que comen, cómo está el día y cómo imaginas el mar. Podés dibujar aquí o en tu cuaderno. Para inspirarte puedes escuchar el poema todas las veces que quieras.





ACTIVIDAD 7: SAYING THE POEM OUT LOUD


¿Te animas a aprenderte el poema de memoria? para eso tienes que escucharlo y repetirlo varias veces.



ACTIVIDAD 8: LET'S REFLECT UPON THE LESSON - Reflexión

Con esta clase podemos decir finalmente que has aprendido sobre los números y sobre los pingüinos. Ya puedes contarle a tu familia los números en inglés y si te animás, hasta ¡un poema en inglés con los números y los pingüinos!



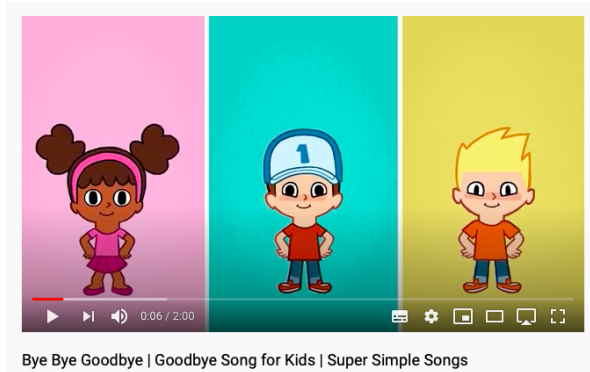


CIERRE

SAYING GOODBYE

Mirá el siguiente video con la canción *Bye Bye Goodbye* para practicar en familia

<https://youtu.be/PraN5ZoSjiY>



BIBLIOGRAFÍA

Hello Song. Letra Ethel Revello. Cantada por Daniela Romano. Música de Daniel Romano.

Trabalenguas: Whether the Weather. De Ethel Revello.

Poema: One, Two, Three Penguins. De Ethel Revello.

Super Simple Songs - Canciones infantiles en inglés. *Bye Bye Goodbye | Goodbye Song for Kids*



<https://educacion.tierradelfuego.gob.ar>
<https://aprendoencasa.tdf.gob.ar>