

NIVEL INICIAL / ÁREA: ENTRAMADO SOCIAL, NATURAL Y TECNOLÓGICO

Sala de 5 años

Clase 4

Autora: María Alejandra Olivarez

“El escudo protector”

Eje: El cuerpo y sus cuidados.

Contenidos

- Adquisición de hábitos saludables (Aseo Personal)


Introducción

¡Hola familias! Estoy aquí nuevamente para traerles otra propuesta. Con esta actividad, la intención es reforzar las medidas de prevención que seguramente están implementando en casa, viendo a los niños como protagonistas activos .Esto es de suma importancia ya que, desde niños, estarán desarrollando hábitos de cuidado que implementarán a lo largo de su vida

1. Inicio

Iniciaremos la actividad con un cuento. Como en todo momento de lectura, es preciso crear un clima tranquilo y sin distracciones. El cuento a presentar será: “El escudo protector contra en Rey Virus”

<https://www.youtube.com/watch?v=aE1wK7JyjZM>



Conversen sobre el cuento ¿De qué se trata? ¿Cómo estaba conformado el escudo protector?


2. Desarrollo

¿Se animan a crear su escudo protector? Para eso necesitaremos un pedazo de cartón y todo aquello que tengan en casa para decorar el mismo.



Finalizado el escudo, pensaremos ahora en qué superhéroe nos podemos convertir para combatir al Rey virus. Los niños pensarán en los poderes que poseerá este superhéroe en base a los cuatro aspectos que tenía el escudo protector (lavado de mano, uso de alcohol en gel, saludo diferente, posición de codo interno ante estornudo o tos) y le colocará un nombre





APRENDO EN CASA 
 Trayecto de Continuidad Pedagógica



Aquí les ofrezco posibles imágenes cómo ayuda:

**Hay otras formas de saludar,
 no lo hagas de mano, beso o abrazo**




Así evitas contagiar o contagiarte de alguna infección respiratoria

SÉ UN HÉROE



<https://educacion.tierradelfuego.gob.ar>
<https://aprendoencasa.tdf.gob.ar>



También pueden recurrir a los videos del programa de “Laboratorio de superhéroe” para extraer ideas de cómo hacer uno.

<https://www.youtube.com/watch?v=51W2lzRLn94>

Pueden dibujarlo y después tratar de caracterizarse con algún accesorio o pensar el mismo en base a lo que se dispone en casa.


Ahora sí, ya somos superhéroes, con o sin traje debemos protegernos y proteger a nuestra familia del Rey Virus. Para eso es importante, recordar y hacerles recordar a cada persona que viven con ustedes, los cuatro pasos que activan el escudo:

- 1-Lavado de manos frecuente con agua y jabón.
- 2- Uso de alcohol en gel cuando no dispongo de jabón.
- 3-Saludos sin besos o abrazos.
- 4-Estornudar o toser poniendo mi boca sobre el codo interno del brazo.

Y se les sugiere tener en cuenta estas recomendaciones para continuar cuidando a los integrantes de la familia que deben salir afuera:

- 5-Decorar una bella caja, para que cuando llegue la persona que salió pueda dejar ahí los objetos que tocó con sus manos: llaves de la casa, llave del auto, billetera, etc., para luego desinfectarlos.





6-Si se olvidó algún integrante de mi familia dejar en la puerta de casa un calzado extra, yo puedo alcanzarles y dejar por ejemplo las pantuflas para que cuando llegue se pueda cambiar de calzado. Recuerden que en la calle está el rey virus o cualquier otro que nos puede llegar a enfermar, por eso esto es muy importante. Y después desinfectar el calzado también.

7- Por último recordarles a los adultos llevar barbijo al salir y al regresar tirarlo en caso de ser descartables o lavarlos si son reutilizables.


3. Cierre

Para finalizar, ahora que ya tienen su casa fuerte y resistente, les regalo este video con una rima adaptación.

<https://youtu.be/OBv8krWJ3kA>

Espero que se transformen en los mejores superhéroes del mundo y a cuidar a toda la familia. ¡Nos vemos en la próxima clase!





Referencias

- Diseño Curricular para el Nivel Inicial; Provincia de Tierra del Fuego, Antártida e Islas del Atlántico Sur; Ministerio de Educación, Cultura, Ciencia y Tecnología, 2011.
- 440 Productora.(21 de marzo del 2020)ANIMACIÓN –“Rey virus”/Explicación para niños sobre el Coronavirus[video]Youtube.
 - <https://www.youtube.com/watch?v=aE1wK7JyjZM>
- Pakapaka(17 de enero del 2017)Laboratorio de superhéroes: traje- Pakapaka[video] Youtube
<https://www.youtube.com/watch?v=51W2lzRLn94>
- Imágenes extraídas de Google

<https://images.app.goo.gl/hxoZUJm6GqWoqVDu7> (imagen saludos)

<https://images.app.goo.gl/UaDwQNSEnrn26nVA7> (imagen Batman)

<https://images.app.goo.gl/DQDM2Rdg17FK59FY6> (imagen escudo delantero)

<https://images.app.goo.gl/owKesFz8sGJJDm5F9> (imagen escudo trasero)

