

ÁREA: ENTRAMADO SOCIAL, NATURAL Y TECNOLÓGICO

Nivel Inicial -Sala 4 Años-

Profesora: Micaela N. Zaklika

Contenido: (*Eje – Los materiales y sus transformaciones*) Valoración de la reutilización y del reciclado como modos de cuidar el ambiente.

Recorte de contenido: Valoración del reciclado como modos de cuidar el ambiente.

Introducción

¡Hola familias! Nuestro mundo a lo largo del tiempo se fue contaminando cada vez más en relación a la falta de conciencia que las sociedades tienen con tal impacto. Es por ello que el reciclado es un buen método para disminuir la basura. Nosotros como adultos debemos iniciar en los niños y niñas en el cuidado del ambiente, por eso les propongo las siguientes actividades.


Actividades:

- A) Observen en familia el vídeo “Buena Banda: Amigos del ambiente - Canal Pakapaka”¹

<https://www.youtube.com/watch?v=rzZ4Sa9tM-0>

¹ Link del vídeo: <https://www.youtube.com/watch?v=rzZ4Sa9tM-0>





- 1) Una vez que hayan mirado el video, los invitamos a charlar sobre el mismo. Les dejo algunas preguntas como guía: si no hay nadie en una habitación ¿dejo las luces prendidas?, ¿juego con el agua?, ¿tiro basura en cualquier lugar?
- 2) Los invito a realizar en familia un juego reciclado de motricidad:

Materiales: cartón y tubos de cartón. Para pintar se puede utilizar témpera, acrílicos, fibras, crayones, etc.


Pasos para la confección del juego:

- Un tubo de cartón se pintará del color que más les guste y se pegará en una base.
- Luego recortan, otro/s tubo/s de cartón en diferentes medidas (se sugiere no más de 4 cm).
- Esos tubos que recortaron se podrán pintar de los colores que más les guste.
- Por otro lado se realizarán diferentes tarjetas con diferentes colores. Los colores deben estar en fila (como muestra la imagen inferior) y las mismas se podrán utilizar como guía al momento de jugar y realizar el encastre en el tubo, y así también jugar con los colores y su orden.
- Una vez pintados dejar secar... Y luego ¡a jugar!


¿Cómo jugamos?

Cada jugador tendrá su tubo de cartón con la base, y los otros tubos cortados de diferentes colores. Se guiarán con las tarjetas de





colores y se tendrá que formar la secuencia de las misma manera, en el tubo.



BIBLIOGRAFÍA -FUENTES Y RECURSOS DIDÁCTICOS

- *Diseño Curricular para el N.I. Provincia de Tierra del Fuego, Antártida e Islas del Atlántico Sur.* M.E.C.C . y T. (2011)
- Imágenes obtenidas de Pinterest “Juegos Reciclados”