

Trayecto de Continuidad Pedagógica "Aprendo en casa"

ÁREA LENGUA EXTRANJERA INGLÉS 5to grado -segundo ciclo - NIVEL PRIMARIO

Clase Nº 2

Autores: Prof. Martín Rodríguez/ Prof. Ethel Revello



Contenidos de la Clase:

Reconocimiento, uso y reflexión acerca de vocabulario específico referido a juguetes, repasando y trabajando la comprensión en la lectura, la escucha al igual que la escritura enmarcadas en situaciones comunicativas.

¡Hola queridas familias y chicos!

En esta clase te proponemos aprender leyendo escuchando y escribiendo en inglés. No te preocupes si no entiendes todo, de a poco hace cada actividad, presta atención a las consignas y tomate tu tiempo para hacerlas.

Aquí encontrarán ejercicios de escucha, de lectura y escritura en inglés. Les proponemos actividades divertidas para desarrollar y aprender en familia.

1. Rutina: saludo inicial  (Greeting) y la descripción del clima  (Weather)

2. Desarrollo de contenido a través de actividades  (Practice)

3. Saludo de cierre  Goodbye (despedida).

En cada una de estas clases encontrarás las siguientes imágenes que te indicarán qué debes hacer:



APRENDO EN CASA
Trayecto de Continuidad Pedagógica

 **listen** (escuchar)

 **LISTEN and REPEAT**

 **listen and repeat** (escuchar y repetir)



show with your fingers (mostrar con tus dedos)



draw (dibujar)



Listen and do (escuchar y moverse)

INICIO

ACTIVIDADES DE RUTINA



ACTIVIDAD 1: GREETING SONG

Canta mientras mueves las manos. Baila mirando a mamá y cantando “Hello song”.

<https://soundcloud.com/ipespaulofreire/primaria-3er-hello-song>




<https://educacion.tierradelfuego.gov.ar>

<https://aprendoencasa.tdf.gov.ar>

ACTIVIDAD 2: WHAT IS THE DATE TODAY?



Te invito a que escribas la fecha en tu carpeta. Pero antes repasaremos los días de la semana y los meses del año.

DAYS OF THE WEEK	MONTHS OF THE YEAR	
	January	July
	February	August
	March	September
	April	October
	May	November
	June	December



Para conocer la pronunciación de los días de la semana puedes buscar en youtube “Monday pronunciation” o “Tuesday pronunciation” o “Wednesday pronunciation” y aparecerán videos que repiten la pronunciación varias veces. Recuerda que los días de la semana y los meses se escriben con mayúscula.

Aquí tienes un ejemplo de cómo debes leer la fecha:

<https://soundcloud.com/ipespaulofreire/primaria-3er-ano-today-is-friday-es-what-day-is-today>

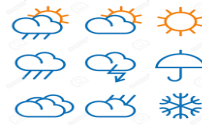
Today is Friday

TEAPLWORKS
PRACTICE THE
OROPHONICS



Escribe la fecha en tu carpeta. Luego, léela en voz alta.

“Today is, March, 2020.





ACTIVIDAD 3: WHAT'S THE WEATHER LIKE TODAY?

Ahora mira por la ventana y observa cómo está el día.



Escuchá y repetí el audio para practicar las preguntas <https://soundcloud.com/ipespaulofreire/today-is-cloudy-es-whats-the-weather-like-today>

Is it cloudy  today? No, it isn't. (¿Está nublado? No.)

Is it rainy  today? No, it isn't. (¿Está lluvioso? No.)

Is it sunny



today? No, it isn't. (¿Está soleado? No.)

Is it windy



today? Yes, it is. (¿Está ventoso? Si.)



¿Cómo podemos representar al viento? ¿y a las nubes? ¿cómo representarías con tus manos las gotitas de la lluvia? ¿y al sol?





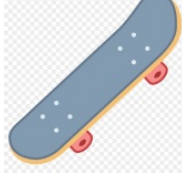



LET'S STUDY

DESARROLLO

ACTIVIDAD 4: MATCH

Uní cada palabra con su respectivo juguete o podés dibujar los juguetes y escribir sus nombres en tu cuaderno o carpeta.

					
_____	_____	_____	_____	_____	_____
CAR	BIKE	BALL	DOLL	TEDDY BEAR	SKATEBOARD

ACTIVIDAD 5: LET'S PLAY MEMORY GAME

Ingresa a este sitio <https://www.eslgamesplus.com/toys-vocabulary-esl-memory-game/>

y jugá al juego de la memoria. Allí encontrarás muchos juguetes en inglés además de los que conoces. ¡Invita a un familiar a jugar con vos! ¡Acordate de repetir, junto con el juego, la pronunciación de cada una de las palabras!







Luego escribí una lista con las nuevas palabras en inglés y hacé un dibujo junto a ellas para no olvidarte su significado.

ACTIVIDAD 3: READ, MATCH AND WRITE


Leé las **tres** descripciones de juguetes y unilas con el juguete que corresponde o escribí la letra y el número que le corresponde a cada uno.

Vas a encontrar un juguete sin su descripción ¿Te animás a escribirla? ¡Acordate de incluir qué **tipo de juguete** es, qué **color** es y su **nombre**!

<p>1</p> 	<p>a)</p> <p>THESE ARE TWO TOYS. ONE IS BLUE AND GREEN AND THE OTHER YELLOW AND ORANGE. ONE IS A BUNNY, THE OTHER IS A DUCK.</p>
<p>2</p> 	<p>b)</p> <p>THIS TOY IT IS RED AND WHITE. IT IS A DOLL. ITS NAME IS DUKE CABOOM.</p>
<p>3</p> 	<p>c)</p> <p>THIS TOY IS A DOLL. IT IS LIGHT-BLUE AND PINK. ITS NAME IS BO PEEP.</p>
<p>4</p> 	<p>d)</p> <hr/> <hr/> <hr/>

CIERRE 

SAYING GOODBYE

Escuchá  el saludo <https://soundcloud.com/ipespaulofreire/primaria-goodbye>
Goodbye! Have a nice day



BIBLIOGRAFÍA

Revello, E y Romano, D (2020) *Hello Song* Cantada por: Romano, Daniela.
<https://soundcloud.com/ipespaulofreire/primaria-3er-hello-song>

Revello, E (2020) Saludo de despedida
<https://soundcloud.com/ipespaulofreire/primaria-goodbye>

Audios con las preguntas sobre la fecha y el clima con la voz de estudiantes de la Escuela
38 "Presidente Raúl Ricardo Alfonsín" Dotación 2020.
<https://soundcloud.com/ipespaulofreire/primaria-3er-ano-today-is-friday-es-what-day-is-today>

<https://soundcloud.com/ipespaulofreire/today-is-cloudy-es-whats-the-weather-like-today>

ESLGAMES+ <https://www.eslgamesplus.com/toys-vocabulary-esl-memory-game/>
extraídos y consultado 24 de marzo 2020.