

Trayecto de Continuidad Pedagógica
“Aprendo en casa”
ÁREA: LENGUA EXTRANJERA INGLÉS/1º Grado-primer ciclo Primaria

Clase Nº 1:

Autores: Prof. Patricia Bruera/ Prof. Manuel Ignacio Gajardo

Contenido de la clase:





Reconocimiento, uso y reflexión acerca de vocabulario específico referido a Las estaciones del año en nuestra ciudad, repasando y trabajando la comprensión auditiva y visual en situaciones comunicativas.

¡Hola Familias!


Bienvenidos al entorno virtual. Nos ponemos en contacto para continuar con el trabajo escolar del área Lengua Extranjera inglés de sus hijos desde casa.

Aquí encontrarán ejercicios de escucha, de lectura y escritura en inglés. Les proponemos actividades divertidas para desarrollar y aprender en familia.

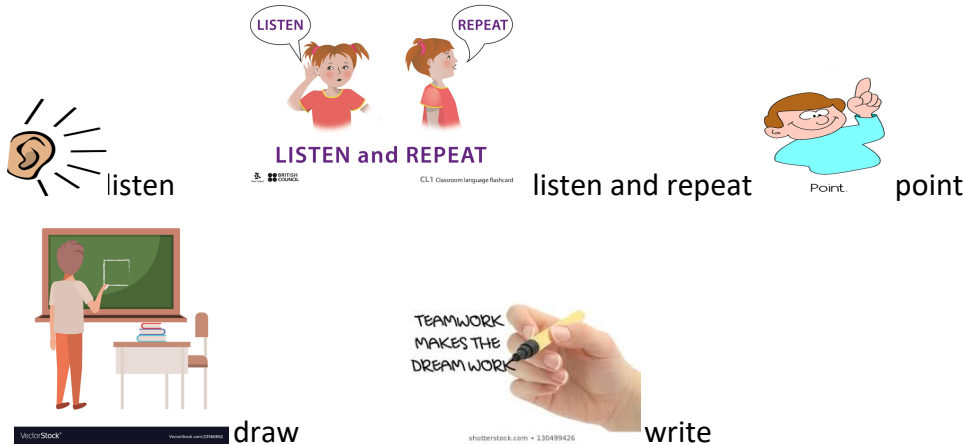
En cada una de estas clases encontrarán esta secuencia con las siguientes imágenes que los guiarán en los diferentes momentos:

1. Rutina: saludo inicial  (Greeting) y la descripción del clima  (Weather)
2. Desarrollo de contenido a través de actividades  Practice (ejercitación)
3. Saludo de cierre  Goodbye (despedida) y reflexión





En cada una de estas clases encontrarás imágenes como éstas que te indicarán qué hacer:



INICIO

ACTIVIDADES DE RUTINA

ACTIVIDAD 1: HELLO SONG



Escuchá la canción "Hello song" <https://soundcloud.com/ipespaulofreire/primaria-3er-hello-song>

y canta mientras moves las manos y bailas. También te invitamos a cantarla.

ACTIVIDAD 2: WHAT'S THE WEATHER LIKE TODAY?



Observá y escuchá atentamente el siguiente video <https://youtu.be/Jn7uAsLWXpk>
What's the weather like today? (¿Cómo está el clima hoy?).



<https://educacion.tierradelfuego.gob.ar>
<https://aprendoencasa.tdf.gob.ar>



Completá sólo la imagen que describe **cómo está el clima hoy**. Se puede imprimir o crear tu propio dibujo. Puedes ayudarte con el video y este audio para completar, repetir y practicar!

<https://drive.google.com/open?id=1LmuDJ1dKCmWIXj4UqEfOgco3L6qLZZkK>

| | | |
|--|---|--|
| | <p>1 Today is windy</p> <p>Today is windy</p> | |
| | <p>2 Today is sunny</p> <p>Today is snowy</p> | |
| | <p>3 Today is cloudy</p> <p>Today is cloudy</p> | |
| | <p>4 Today is rainy</p> <p>Today is rainy</p> | |
| | <p>5 Today is snowy</p> <p>Today is sunny</p> | |



<https://educacion.tierradelfuego.gob.ar>

<https://aprendoencasa.tdf.gob.ar>

ACTIVIDAD 3: LET'S SING THE SEASONS SONG

Mirá el video con mucha atención <https://youtu.be/BkkzF9z4-g> Podés mirarlo todas las veces que quieras ¿Te animás a cantar y bailar con la Season Song?




ACTIVIDAD 4: LOOK AT THE SEASONS.


¡Mira estas imágenes de las estaciones!




Winter



Spring



Summer



Fall or Autumn

Luego, mirá este video con tu familia para practicar como se dice cada una.

https://youtu.be/fmW_didS4a0 Podés mirar y escucharlo varias veces. ¿Están listos?



ACTIVIDAD 5: COLOUR THE SEASONS AND POINT.

Coloreá estas imágenes para imprimir o hacé tus propias producciones de cada estación. Luego señalá cada imagen y nombrá cada de la estación en inglés.


¡Recordá que podés usar el video para practicar!



ACTIVIDAD 6: LISTEN, SING AND POINT

El 21 de marzo comienza el otoño. ¿Qué sucede con las hojas de los árboles en esta estación? Escuchemos una canción para ver qué sucede con los árboles en cada estación. <https://learnenglishkids.britishcouncil.org/songs/the-leaves-the-trees>

Señala de qué colores se ponen las hojas en otoño.



ACTIVIDAD 7: ANSWER AND DRAW

¿Cómo es el otoño en tu ciudad? Haz un dibujo, puedes utilizar lo que tengas a mano para poder decorarlo. Te dejamos dos carteles con los nombres de la estación para que si querés lo recortes y lo pegues junto a obra de arte.

¡Recordá que en inglés esta estación se llama de dos maneras AUTUMN or FALL!



ACTIVIDAD 6: LET'S REFLECT UPON SEASONS. Reflexión sobre las estaciones.

Las estaciones cambian durante todo el año y la manera en la que nos alimentamos, nos vestimos, y las actividades que realizamos cambia también, por ello es importante saber sobre ellas. En las próximas clases pensaremos las actividades que nos gusta hacer, la ropa que usamos y los alimentos que consumimos en cada estación.

¡Cuánto que trabajamos y aprendimos hoy sobre las estaciones del año!





CIERRE

SAYING GOODBYE

Escuchá la canción



Goodbye! Have a nice day!

<https://youtu.be/PraN5ZoSjiY>

¿Cantamos en familia?.



Bibliografía

Cursos de Inglés ATS (2017, 4 de abril) *ESTACIONES DEL AÑO EN INGLÉS: SEASONS / CURSO DE INGLÉS*. Sacado de

https://www.youtube.com/watch?v=fmW_didS4a0

British Council. *Lyrics by Sue Clarke / Animation by Cambridge English Online*. Sacado de

<https://learnenglishkids.britishcouncil.org/songs/the-leaves-the-trees>

Super Simple Songs - Canciones infantiles en inglés. *Bye Bye Goodbye / Goodbye Song for Kids / Super Simple Songs*. sacado de

<https://www.youtube.com/watch?v=PraN5ZoSjiY>

The Kiboomers - Kids Music Channel, *Four Seasons Song for Kids*

<https://youtu.be/BkkzF9z4-g> consultado y extraído el 28 de marzo 2020.



<https://educacion.tierradelfuego.gob.ar>

<https://aprendoencasa.tdf.gob.ar>

