

**Trayecto de Continuidad Pedagógica
“Aprendo en casa”**

ÁREA: LENGUA EXTRANJERA INGLÉS / 5to grado/ Segundo Ciclo/NIVEL PRIMARIO

Clase Nº 4

Autores: Prof. Martín Rodríguez/ Prof. Ethel Revello



Contenidos de la Clase: Reconocimiento, uso y reflexión acerca de vocabulario específico referido a animales de la granja y descripción física haciendo uso de los colores y el verb to be, repasando y trabajando la comprensión auditiva y visual en situaciones comunicativas.

¡Hola Familia!

Nos ponemos en contacto con ustedes a fin de dar continuidad a la trayectoria escolar del área Lengua Extranjera inglés de su hija/o.

Recuerda que puedes imprimir las actividades o copiarlas en la carpeta!

Aquí encontrarán ejercicios de escucha, de lectura y escritura en inglés. Les proponemos actividades divertidas para desarrollar y aprender en familia. En cada una de estas clases encontrarán esta secuencia con imágenes que los guiarán en los diferentes momentos:

Rutina: saludo inicial  (Greeting) y la descripción del clima  (Weather)

La fecha  (date)



Desarrollo de contenido a través de actividades (Practice)



Saludo de cierre **BYE BYE!** Goodbye (despedida).



En cada una de estas clases encontrarás las siguientes imágenes que te indicarán qué debes hacer:



listen (escuchar)



listen and repeat (escuchar y repetir)



write (escribir)



Listen and do (escuchar y moverse)



read (leer)

INICIO




ACTIVIDAD 1: GREETINGS!



Escucha el poema para saludar <https://m.soundcloud.com/ipespaulofreire/hello-sexto>

Hello to the sky
Hello to the Earth
Hello to all
my dear friends!



Luego,  señala con tus brazos:

Hello to the sky (brazos arriba apuntando al cielo)

Hello to the Earth (brazos abajo señalando el suelo)

Hello to all (brazos abiertos y girando) my dear friends!

ACTIVIDAD 2: WHAT DATE IS TODAY?



Piensa en la fecha y la escribes: Date: Today is, 2020.

Recuerda los días de la semana y los números ordinales para la fecha:



1 st = first	11 th = eleventh	21 st = twenty-first
2 nd = second	12 th = twelfth	22 nd = twenty-second
3 rd = third	13 th = thirteenth	23 rd = twenty-third
4 th = fourth	14 th = fourteenth	24 th = twenty-fourth
5 th = fifth	15 th = fifteenth	25 th = twenty-fifth
6 th = sixth	16 th = sixteenth	26 th = twenty-sixth
7 th = seventh	17 th = seventeenth	27 th = twenty-seventh
8 th = eighth	18 th = eighteenth	28 th = twenty-eighth
9 th = ninth	19 th = nineteenth	29 th = twenty-ninth
10 th = tenth	20 th = twentieth	30 th = thirtieth



<https://educacion.tierradelfuego.gob.ar>

<https://aprendoencasa.tdf.gob.ar>

Para conocer la pronunciación de los días de la semana puedes buscar en youtube "Monday pronunciation" o "Tuesday pronunciation" o "Wednesday pronunciation" y aparecerán videos que repiten la pronunciación varias veces.




Escribe la fecha en tu carpeta. Recuerda que los días de la semana y los meses se escriben con mayúscula.

ACTIVIDAD 3: LOOK AND SAY

Ahora mirá por la ventana y observa cómo está el día.



1) Escucha y repite  el audio

<https://m.soundcloud.com/ipespaulofreire/whats-the-weather> para practicar la pregunta.

What's the weather like today? (¿Cómo está el día hoy?)



1) Escucha las siguientes preguntas y responde "Yes, it is" cuando la respuesta sea afirmativa y "No, it isn't" cuando la respuesta sea negativa.

Is it cold today?



Is it windy today?



Is it rainy today?



Is it cloudy today?



Is it hot



today?



LET'S STUDY

DESARROLLO

ACTIVIDAD 4: LET'S PLAY MEMORY GAME

Hoy jugaremos un "juego de memoria". En el siguiente link encontrarás imágenes de animales y sus nombres junto con su pronunciación. Te invito a jugar y repetir la pronunciación de cada uno. <https://www.eslgamesplus.com/farm-domestic-animals-vocabulary-esl-memory-game/>



Nota: Si jugás dos veces, ¡el juego mostrará más animales!



<https://educacion.tierradelfuego.gob.ar>

<https://aprendoencasa.tdf.gob.ar>

ACTIVIDAD 5: WRITE AND DRAW

Ahora escribí en inglés TRES animales nuevos para vos del juego de memoria. Luego dibújalos junto a la lista para no olvidar su significado.



ACTIVIDAD 6: READ AND MATCH

Ahora te invito a leer las siguientes descripciones y conectarlas con el animal que corresponden. Luego, completa con el nombre del animal en inglés

IT'S BLACK AND WHITE.
IT'S A _____

IT'S PINK.
IT'S A _____

IT'S BROWN AND WHITE.
IT'S A _____

IT'S WHITE, BLACK, RED
AND YELLOW.
IT'S A _____

IT'S YELLOW AND
ORANGE.
IT'S A _____



ACTIVIDAD 7: DESCRIBE YOUR FAVOURITE ANIMAL

¿Cuál es tu animal favorito?, ese animal que te gustaría tener como mascota para jugar y hacerte compañía. Podes dibujarlo o poner una foto. Luego, lo vas a completar la descripción usando todo lo que ya sabes de inglés. También vas a decir que animal es y vas a ponerle un nombre. ¡Podes usar las descripciones de la actividad anterior como modelo!

This is my favorite animal

It is _____ [COLOR(S)]

It is a _____ [ANIMAL]

Its name is _____ [NAME]




CIERRE

SAYING GOODBYE

Goodbye! Have a nice day!  <https://m.soundcloud.com/ipespaulofreire/goodbye>





BIBLIOGRAFÍA

Revello, Ethel (2020). Hello Poem.(2020). Leída por: Revello, Ethel.

Audios con las preguntas sobre el clima con la voz de estudiantes de la Escuela 38
“Presidente Raúl Ricardo Alfonsín” Dotación 2020.

ESL Games(2020) <https://www.eslgamesplus.com/farm-domestic-animals-vocabulary-esl-memory-game/> consultado mayo 2020



<https://educacion.tierradelfuego.gob.ar>
<https://aprendoencasa.tdf.gob.ar>