



Ministerio de
Educación,
Cultura, Ciencia
y Tecnología

**APRENDO
EN CASA** 
Trayecto de Continuidad Pedagógica



NIVEL PRIMARIO - ÁREA: PRÁCTICAS DEL LENGUAJE / 6° Grado

Segundo Ciclo

Profesora: Troncoso, Gabriela

Clase 4

“Maneras de Comunicarnos”

Contenidos:

Oralidad y Escucha

- Participación en forma oral incluyendo ejemplos, explicaciones, descripciones.


Lectura

- Empleo de estrategias de lectura adecuadas a la clase de texto y al propósito de la lectura desarrollando autonomía lectora.

Escritura

- Escritura de textos con un propósito comunicativo determinado, con sus pares y de manera individual, planificando el texto en función de los parámetros de la situación comunicativa y del texto elegido.
- Exploración de modelos textuales mejorando las producciones individuales.





Recorte de contenido:

- La carta y El correo Electrónico como medio de comunicación. Características.

Introducción

¡Hola, familia y chicos! ¿Cómo están? En esta clase trabajaremos juntos para seguir aprendiendo un poco más sobre las cartas y los correos electrónicos, otras maneras de comunicarnos desde la distancia en esta cuarentena.


¡Recuerda que siempre debemos mantener nuestras manos limpias para comenzar a trabajar!

Actividades

La clase anterior trabajamos sobre las cartas. Vamos a conversar en familia: *¿Desde cuándo existen las cartas? ¿Para qué se escriben? ¿Cómo se envían? ¿Sabes cómo se llama esta forma de comunicarse? ¿Hay otras maneras de comunicarnos, en la distancia, entre las personas?*

Te propongo que conozcas un poco más sobre el tema, viendo el siguiente video: “¿Qué son los Medios de Comunicación? Videos Educativos para Niños.” https://www.youtube.com/watch?v=9-POvA_RubU





Actividad 1: Charlamos en familia.

Según la información que les brindó el video: ¿Qué son los medios de comunicación?

Mencionen algunos ejemplos: _____

LA CARTA Y EL CORREO ELECTRÓNICO

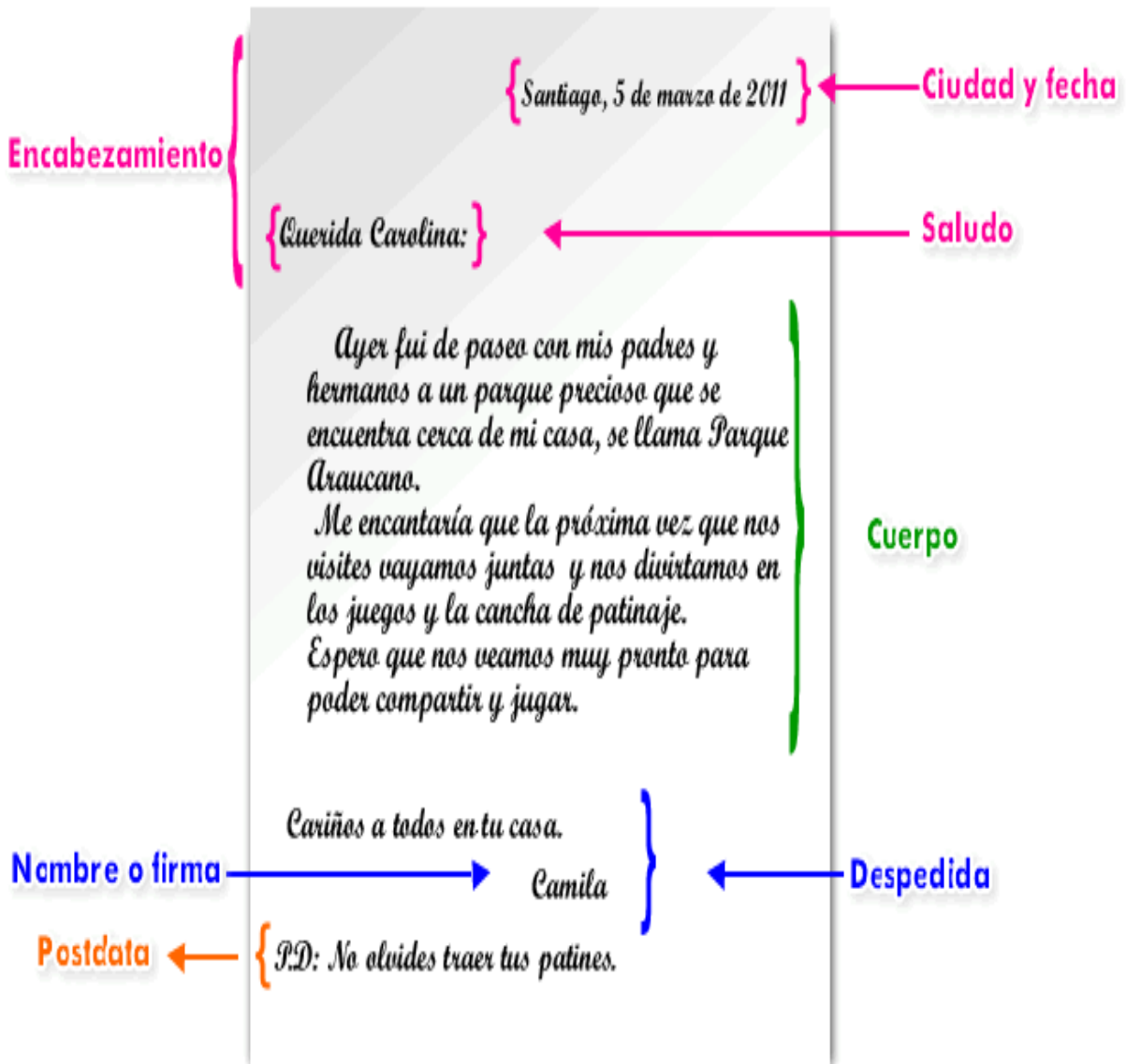
Una **carta** (o el **correo electrónico**) es un **medio de comunicación**, escrito por una persona y enviada a otra que está lejos. Las **cartas** son un medio físico y se envían por correo postal. En cambio, el **correo electrónico** es un medio digital y se envían a través de internet. Ambas sirven para comunicar nuestras ideas y pensamientos, contar historias, dar noticias, expresar sentimientos, informar, etc., a otra persona, que es el destinatario.

Carta y correo electrónico (e-mail)



Actividad 2: Lee y observa las siguientes imágenes.

La carta y sus partes



El correo Electrónico

DESTINATARIO AUTOR FECHA

TEMA DEL CORREO

Responder Guardar ahora Eliminar

De: begoyblanca@ed.sm Enviado el: lunes, 7 de marzo 10:00

Para: aloa.ecoplanet@ed.sm

Asunto: El jardín botánico

Adjuntar archivo foto Aloe y planta carnívora.jpg foto Con el árbol más antiguo.jpg

Hola, Aloe: ← SALUDO


Te enviamos las fotos que nos hicimos el sábado en el jardín botánico.
Nos gustó mucho que te atrevieras a ver las plantas carnívoras. ¿A que no
parecen tan peligrosas vistas de cerca? ;-)

Un beso muy fuerte,

Bego y Blanca ← FIRMA

CUERPO

En este caso, para poder enviar un correo por mail, necesitas tener una dirección de correo electrónico para colocar en la parte de autor. Además, el destinatario también debe tener su dirección para que le pueda llegar el correo. Generalmente se escriben así, por ejemplo: alguien@gmail.com o alguien@hotmail.com, etc.



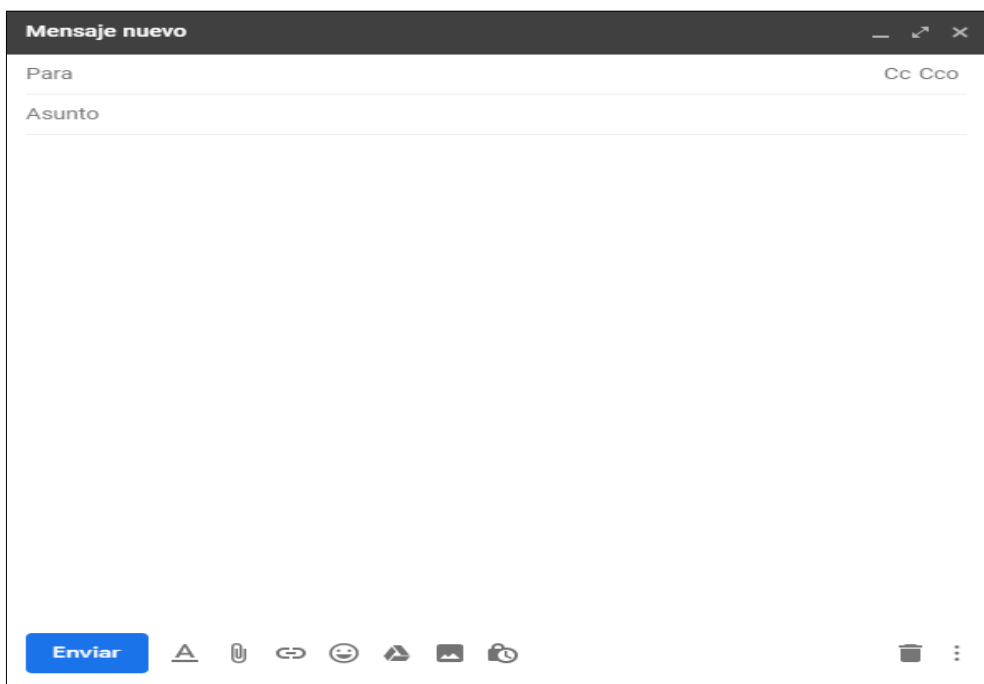

Actividad 3. Completa el siguiente cuadro comparativo con las diferencias que encuentres entre ambos.

DIFERENCIAS	CARTA	CORREO ELECTRÓNICO (MAIL)
TIEMPO DE ENTREGA		
COSTO DE ENVÍO		
ELEMENTOS PARA ESCRIBIR		
MEDIO DE ENVÍO		
CANTIDAD DE DESTINATARIOS		

Actividad 4: Escribe, a modo de práctica, un correo electrónico destinado a un familiar que esté lejos para comentarle cómo estás viviendo, con tu familia, este aislamiento preventivo en Tierra del Fuego.

Te dejo un modelo que podrás copiar en una hoja y, luego, pasarlo al mail con ayuda de un adulto.






Cierre

En esta clase aprendimos formas de estar comunicados, en estos momentos de cuarentena, para poder seguir relacionándonos con los demás y mantenernos informados.

¡Hasta la próxima!





Referencias

Aula 365 (28 de julio de 2016) ¿Qué son los Medios de Comunicación?

Videos Educativos para Niños. [Video] Youtube.

https://www.youtube.com/watch?v=9-POvA_RubU

La carta y sus elementos. Recuperado de:

<https://www.portaleducativo.net/tercero-basico/574/la-carta-y-sus-elementos>

El correo electrónico. Recuperado de:

<http://primerospasosenprimaria2.blogspot.com/2013/02/el-correo-electronico.html>

Cómo enviar un correo electrónico por Gmail paso a paso. Recuperado de:

<https://www.yoseomarketing.com/blog/como-enviar-correo-electronico-gmail/>

